

# Latitude 14

7000 Series

## Quick Start Guide

Skrócona instrukcja uruchomienia

Ghid de pornire rapidă

Priručnik za hitri zagon

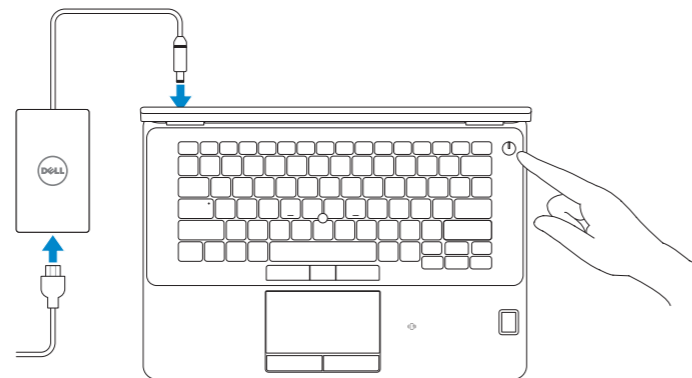


## 1 Connect the power adapter and press the power button

Podłącz zasilacz i naciśnij przycisk zasilania

Conectați adaptorul de alimentare și apăsați pe butonul de alimentare

Priključite napajalnik in pritisnite gumb za vklop/izklop



## 2 Finish Windows 10 setup

Zakończ konfigurację systemu Windows 10

Finalizați configurarea pentru Windows 10

Dokončajte namestitvev sistema Windows 10

### Connect to your network

Nawiąż połączenie z siecią | Conectați-vă la rețea

Povežite računalnik z omrežjem



**NOTE:** If you are connecting to a secured wireless network, enter the password for the wireless network access when prompted.

**UWAGA:** Jeśli nawiązujesz połączenie z zabezpieczoną siecią bezprzewodową, wprowadź hasło dostępu do sieci po wyświetleniu monitu.

**NOTĂ:** Dacă vă conectați la o rețea wireless securizată, introduceți parola pentru a accesa rețeaua wireless, atunci când vi se solicită.

**OPOMBA:** Če se povezujete v zaščiteno brezžično omrežje, ob pozivu vnesite geslo za dostop do brezžičnega omrežja.

### Sign in to your Microsoft account or create a local account

Zaloguj się do konta Microsoft albo utwórz konto lokalne

Conectați-vă la contul Microsoft sau creați un cont local

Vpišite se v račun Microsoft ali ustvarite lokalni račun



## Locate Dell apps

Wyszukaj aplikacje firmy Dell | Localizați aplicații Dell

Poiščite programe Dell



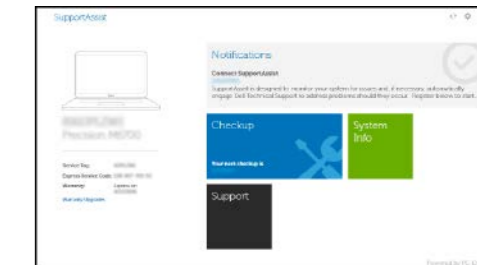
### SupportAssist

### Check and update your computer

Wyszukaj i zainstaluj aktualizacje komputera

Verificați și actualizați computerul

Preverite in posodobite svoj računalnik



## Product support and manuals

Pomoc techniczna i podręczniki  
Manuale și asistență pentru produse  
Podpora in navodila za izdelake

## Contact Dell

Kontakt z firmą Dell | Contactați Dell  
Stik z družbo Dell

## Regulatory and safety

Przepisy i bezpieczeństwo | Reglementări și siguranță  
Zakonski predpisi in varnost

## Regulatory model

Model | Model de reglementare  
Regulatorni model

## Regulatory type

Typ | Tip de reglementare  
Regulativna vrsta

## Computer model

Model komputera | Modelul computerului  
Model računalnika

[Dell.com/support](#)

[Dell.com/support/manuals](#)

[Dell.com/support/windows](#)

[Dell.com/contactdell](#)

[Dell.com/regulatory\\_compliance](#)

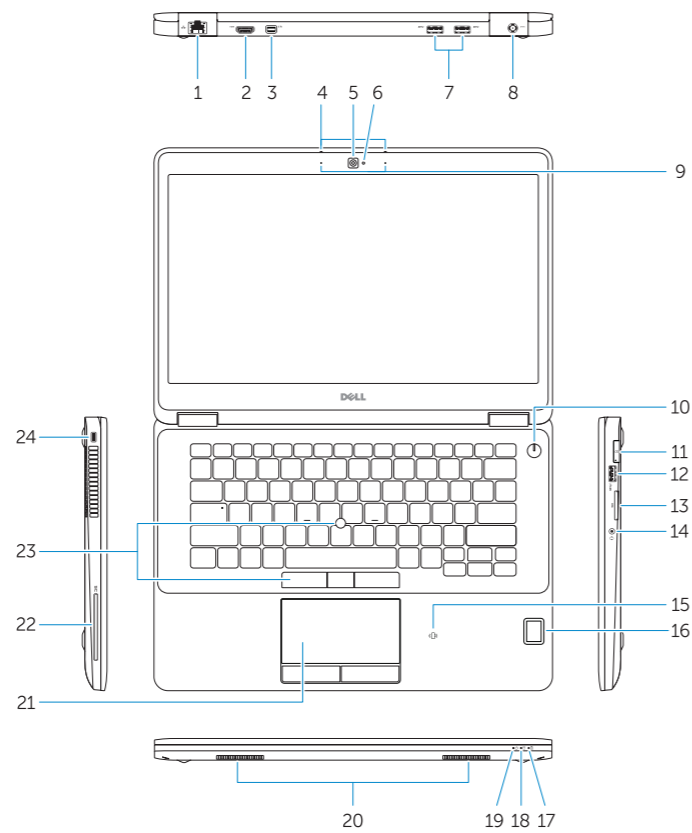
**P61G**

**P61G001**

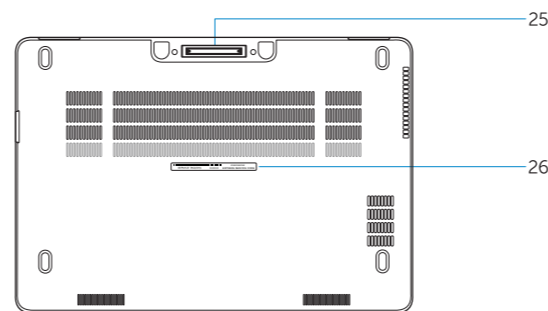
**Latitude 14-7470/E7470**

## Features

Funkcije | Caracteristici | Funkcije



1. Network connector
2. HDMI connector
3. Mini DisplayPort
4. Microphones (only in touchscreen)
5. Camera
6. Camera-status light
7. USB 3.0 connectors (2)
8. Power connector
9. Microphones (only in non-touchscreen)
10. Power button
11. SIM port (optional)
12. USB 3.0 connector with PowerShare
13. Memory card reader
14. Headset connector
15. Contactless smart-card reader (optional)
16. Fingerprint reader (optional)
17. Battery-status light
18. Hard-drive activity light
19. Power-status light
20. Speakers
21. Touchpad
22. Smart card reader (optional)
23. Track stick/track pad (optional)
24. Security-cable slot
25. Dock connector
26. Service-tag label



1. Złącze sieciowe
2. Złącze HDMI
3. Złącze Mini-DisplayPort
4. Mikrofony (tylko w przypadku ekranów dotykowych)
5. Kamera
6. Lampka stanu kamery
7. Złącza USB 3.0 (2)
8. Złącze zasilania
9. Mikrofony (tylko w przypadku tradycyjnych ekranów)
10. Przycisk zasilania
11. Gniazdo karty SIM (opcjonalne)
12. Złącze USB 3.0 z funkcją PowerShare
13. Czytnik kart pamięci
14. Złącze zestawu słuchawkowego

1. Conector rețea
2. Conector HDMI
3. Mini DisplayPort
4. Microfoane (numai la variantele cu ecran tactil)
5. Cameră
6. Indicator luminos de stare a camerei
7. Conectori USB 3.0 (2)
8. Conector de alimentare
9. Microfoane (numai la variantele fără ecran tactil)
10. Buton de alimentare
11. Port SIM (opțional)
12. Conector USB 3.0 cu PowerShare
13. Cititor de carduri de memorie

15. Czytnik kart zbliżeniowych (opcjonalny)
16. Czytnik linii papilarnych (opcjonalny)
17. Lampka stanu akumulatora
18. Lampka aktywności dysku twardego
19. Lampka stanu zasilania
20. Głośniki
21. Tabliczka dotykowa
22. Czytnik kart inteligentnych (opcjonalny)
23. Manipulator dotykowy/gładzik (opcjonalny)
24. Gniazdo linki antykradzieżowej
25. Złącze dokowania
26. Etykieta ze znacznikiem serwisowym

14. Conector pentru setul cască-microfon
15. Cititor de cartele inteligente fără contact (opțional)
16. Cititor de amprentă (opțional)
17. Indicator luminos de stare a bateriei
18. Indicator luminos de activitate a hard diskului
19. Indicator luminos de stare a alimentării
20. Boxele
21. Touchpadul
22. Cititor de smart carduri (opțional)
23. Track stick/track pad (opțional)
24. Slot pentru cablu de securitate
25. Conector de andocare
26. Etichetă de service

1. Omrežni priključek
2. Priključek HDMI
3. Mini DisplayPort
4. Mikrofoni (samo na zaslonu na dotik)
5. Kamera
6. Lučka stanja kamere
7. Priključka USB 3.0 (2)
8. Priključek za napajanje
9. Mikrofoni (samo na zaslonu, ki ni na dotik)
10. Gumb za vklop
11. Vrata za kartico SIM (dodatna možnost)
12. Priključek USB 3.0 s PowerShare
13. Bralnik pomnilniških kartic
14. Priključek za slušalke

15. Bralnik brezkontaktnih pametnih kartic (dodatna možnost)
16. Bralnik prstnih odtisov (dodatna možnost)
17. Lučka stanja baterije
18. Lučka dejavnosti trdega diska
19. Lučka stanja napajanja
20. Zvočniki
21. Sledilna ploščica
22. Bralnik pametnih kartic (dodatna možnost)
23. Sledilna palica/ploščica (dodatna možnost)
24. Reža za varnostni kabel
25. Zdržitveni priključek
26. Servisna oznaka



0KVFYXA04